



TKM Komponenten-Sämaschine

3,0 m Arbeitsbreite



Präzise Aussaat von Gemengen.



✓ **Gleichmäßige Verteilung des Saatguts auf der Fläche**

Jede Pflanzenart in einem (Zwischenfrucht-) Gemenge übernimmt eine Aufgabe. Davon profitieren die Folgekulturen und Gemengepartner. Die Pflanzen müssen also gleichmäßig auf dem Acker verteilt sein. Dies wird durch zwei Dosiereinheiten mit je Zinken- und Doppelscheibenschar gewährleistet.

✓ **Optimale Saatgutablage (Tiefe Ablage bis zu 10 cm)**

Grobkörniges Saatgut muss tiefer abgelegt werden als Kleinkörniges. Die patentierten Zinken mit Säschuhen ermöglichen eine präzise Ablage ohne seitliches Spiel.

✓ **Optimale Saatgutablage (Flache Ablage ab 0,5 cm)**

Kleinkörniges Saatgut muss flacher abgelegt werden als Grobkörniges. Durch die Doppelscheibenscharen ist die flache und präzise Ablage von beispielsweise Lichtkeimer möglich.

✓ **Keine Entmischung des Saatguts**

Groß- und kleinkörnige Gemenge-Partner entmischen sich, wenn Sie in einem Saattank gemeinsam transportiert werden. Dank dem getrennten Transport und der Dosierung findet keine Entmischung statt und das Saatgut wird gleichmäßig auf der Fläche ausgebracht.


Ihr TKM perfekt ausgestattet.



Pendelstützräder

Serie

Die vordere Tiefenführung erfolgt durch Pendelstützräder. Sie halbieren den Einfluss von Bodenunebenheiten, wie Mähdrescherspuren. Entscheidend dafür ist die besonders flache Arbeit und präzise Tiefenführung.



Zinkensätechnik

Serie

Grobkörniges Saatgut wird hinter den patentierten Zinken präzise abgelegt. Dank der selbst entwickelten Zinkengeometrie wird eine gleichmäßige Ablagetiefe des Saatguts erreicht.



Einebnungseinheit

Serie

Nach den Zinkensäscharen muss die aufgeworfene Erde wieder in die Furche geräumt werden. Dazu dient eine in der Höhe verstellbare Einheit aus Zustreichern.

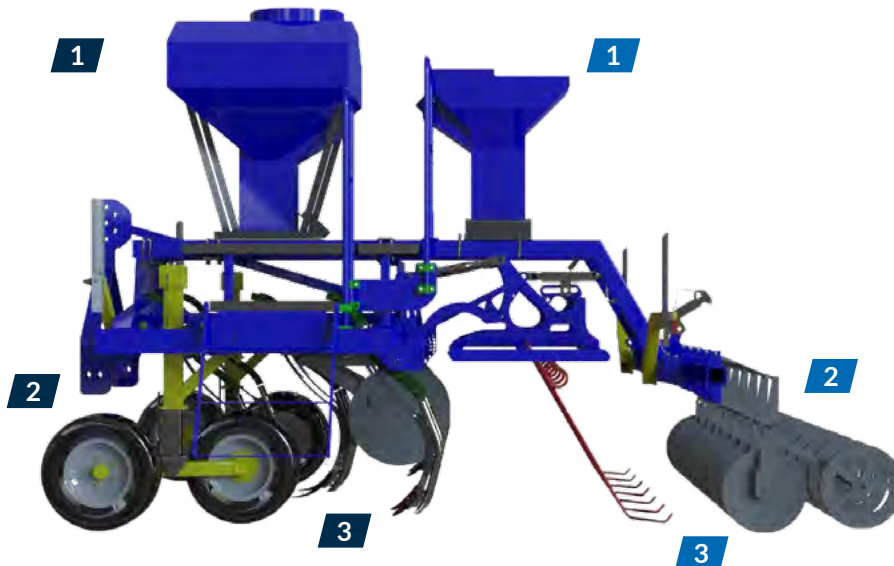


Doppelscheibenschar

Serie

Eine präzise Ablage von feinkörnigem Saatgut erfolgt über Doppelscheibenscharen. Diese öffnen die Furche für das Saatgut. Die in die Furche fallende Erde wird angedrückt und optimaler Bodenschluss zur Keimung sichergestellt.

Die Sämaschine im Detail.



Zinkensägerät

Für die tiefe Ablage von Saatgut bis zu 10 cm

- 1** Saattank 410 Liter
- 2** Pendelstützräder
Stufenlose Einstellung der Saattiefe und Tiefenführung über Pendelstützräder
- 3** Zinken-Säschar
Mit unserem Sichelschar wird der Boden aufgerissen und das Saatgut auf festen Boden mit Wasseranschluss abgelegt.

Scheibenschar-Sägerät (Lemken)

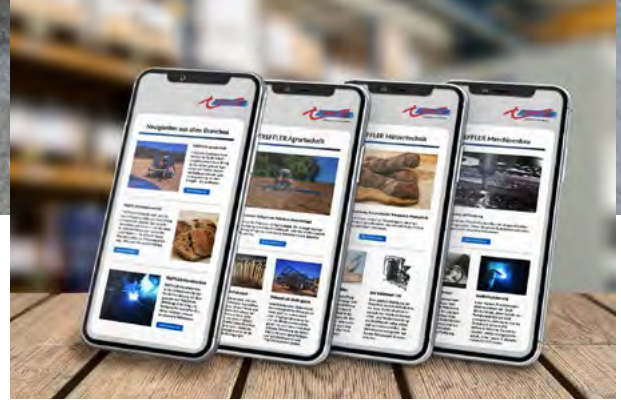
Für die flache Ablage von Saatgut ab 0,5 cm

- 1** Saattank 200 Liter
- 2** Doppelscheiben-Säschar (Lemken)
Durch eine perfekte Ablage in geringer Tiefe und Rückverfestigung wird die Grundlage für einen perfekten Saataufgang geschaffen. Die Ablagetiefe ist stufenlos durch eine Kurbel verstellbar.
- 3** Zustreicher zur Einebnung
Die Ablagetiefe ist stufenlos durch eine Kurbel verstellbar.

Technik und Ausstattung

Technische Daten TKM

Modell	Arbeitsbreite (cm)	Reihenabstand Zinkenschar (cm)	Reihenabstand Scheibenschar (cm)	Zinkenanzahl (Stk.)	Scheibenscharanzahl (Stk.)
TKM 300	300	20	20	15	16



Unser Service

Zuverlässiger Service für Sie.

Qualität entsteht nur gemeinsam. Im Team. Ob Agrar- oder Mälertechnik, Vertrieb oder Kundenservice – Wir bei TREFFLER haben viele Gesichter. Doch eins verbindet uns alle. Ihre Kundenzufriedenheit steht an vorderster Stelle. Profitieren Sie deshalb von unseren Serviceleistungen.

- Exklusive Beratung auch nach dem Kauf
- Kompetente Servicebetreuung gerne auch per E-Mail an: service@treffler.net
- Service vor Ort mit dem TREFFLER-Service mobil
- Kostenlose Anmeldung zum Info-Mailing



Das Unternehmen

Mit Qualität und Präzision zu einer besseren Zukunft.

Tradition verpflichtet. Deshalb denken wir bereits heute an Morgen. Mit einem hohen Anspruch an uns selbst sowie an die Qualität unserer Produkte

werden auch für komplexe Themen innovative Lösungen geschaffen. Das macht die Kultur und Denkweise unserer Firma aus.

DAS UNKRAUT IM GRIFF. MECHANISCH.



Ihr TREFFLER Vertriebspartner:



TREFFLER Maschinenbau GmbH & Co. KG

Reichersteiner Straße 24
86554 Pöttmes-Echsheim
Telefon: +49 (0) 82 53 / 99 58-0
Telefax: +49 (0) 82 53 / 99 58-70

info@treffler.net
www.treffler.net

Maßangaben sowie Technische Daten sind annähernd und unverbindlich. Änderungen die dem technischen Fortschritt dienen bleiben uns vorbehalten.
Copyright © 01/23 TREFFLER Maschinenbau GmbH & Co. KG